

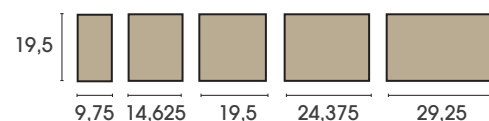
BASALTINA MOVE 6



BETONELLA®
L'autentica. Dal 1979

Basaltina Move 6 è particolarmente adatta per la pavimentazione di marciapiedi e aree di scorrimento ciclabile e pedonale. Il suo impiego assicura risultati di piacevole aspetto estetico, nel pieno rispetto degli standard stabiliti dalla vigente normativa in tema di eliminazione delle barriere architettoniche, favorendo l'avanzamento di carrozzine e carrelli. I valori aggiunti di Basaltina Move 6 sono la disponibilità di numerose colorazioni e diverse tipologie di posa, varianti che consentono di soddisfare le esigenze progettuali di qualsiasi contesto.

Dimensioni cm:



Spessore: 6 cm

Peso: 135 kg/m²

Colori: basalto, beige mix, grigio serpentino, porfido, fiammato, grigio mix.



Traffico lento di sole autovetture. Cortili di abitazioni private. Marciapiedi, zone circostanti edifici, sentieri di parchi, lati piscine, piazze esclusivamente pedonali. Zone di stationamento in parcheggi di autovetture.



Posa a macchina (posa a correre).

Categoria di traffico limite raccomandata: 2A

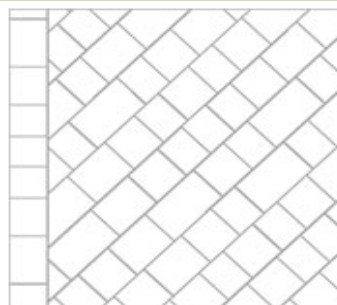

Classificazione del traffico da "Catalogo per il dimensionamento di pavimentazioni in masselli autobloccanti in calcestruzzo in ambito urbano" edito da Assobeton (2005) pag. 12 - tabella 2.6

CARATTERISTICHE TECNICHE (UNI EN 1339) a cui Basaltina Move6 è conforme

Resistenza caratteristica a trazione indiretta per flessione:	≥ 3,5 MPa
Carico di rottura a flessione:	≥ 3 kN
Resistenza allo scivolamento:	Soddisfacente
Resistenza all'abrasione:	Classe 3 marcatura H (impronta ≤ 23 mm)
Durabilità - assorbimento d'acqua:	Wa ≤ 6% classe 2 marcatura B



SCHEMI DI POSA



RACCOMANDAZIONI DI POSA

Detti masselli saranno posti in opera su sottofondo portante adeguato, interponendo un riporto di posa costituito da circa 3-5 cm di sabbia granita, con successiva compattazione con adeguata piastra vibrante. I giunti dovranno essere sigillati con sabbia fine asciutta di elevata durezza. La posa in opera dovrà essere eseguita secondo le modalità indicate dalla norma UNI 11241 su massiccata approntata in funzione del tipo di traffico previsto e dello stato del suolo naturale sulla base delle indicazioni del "Catalogo per il dimensionamento delle pavimentazioni in ambito urbano" edito da Assobeton, 2005.



Gruppo Industriale
TEGOLAIA

Gruppo Industriale TEGOLAIA
Via della Liberazione, 48 Casier (TV)

tel. 0422 671205

info@tegolaia.com
www.tegolaia.com