

CIVITA

BETONELLA®
L'autentica. Dal 1979



Civita è una Betonella® che ricalca per tipologia e colorazione i mattoni delle tipiche pavimentazioni in cotto presenti nei cortili e nelle aie di ville, case rurali e borghi di cui è costellato il territorio italiano.

Data la sua forma, la tipologia di posa più adatta e che garantisce altresì il massimo bloccaggio è quella a spina di pesce. La particolare lavorazione di burattatura, sbucciando gli spigoli dei singoli masselli, ne conferisce un aspetto invecchiato simile ai mattoni che hanno subito l'effetto naturale del tempo.



Adatta a traffico lento di sole autovetture, cortili di abitazioni private, zone di stazionamento in parcheggi di autovetture.



Con adeguato sottofondo Civita è idonea anche a Traffico Veicolare lento con carichi complessivi fino a 35 q .

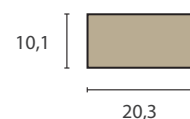
Stabilimento: Rieti.

CARATTERISTICHE TECNICHE (UNI EN 1338) a cui Civita è conforme

Resistenza caratteristica a trazione indiretta per taglio:	≥ 3,6 MPa
Carico di rottura a taglio per unità di lunghezza:	≥ 250 N/nm
Resistenza allo scivolamento:	Soddisfacente
Resistenza all'abrasione:	Classe 3 marcatura H
Durabilità - assorbimento d'acqua:	Wa ≤ 6% classe 2 marcatura B





Dimensioni cm:



Spessore:	6 cm
Peso:	135 kg/m2
Colori:	cottovecchio.

SCHEMI DI POSA



RACCOMANDAZIONI DI POSA

Detti masselli saranno posti in opera su sottofondo portante adeguato, interponendo un riporto di posa costituito da circa 3-5 cm di sabbia granita, con successiva compattazione con adeguata piastra vibrante. I giunti dovranno essere sigillati con sabbia fine asciutta di elevata durezza.



Gruppo Industriale
TEGOLAIA

Gruppo Industriale TEGOLAIA
Via della Liberazione, 48 Casier (TV)

tel. 0422 671205
fax 0422 671301

info@tegolaia.com
www.tegolaia.com